



## Anschluss-Vereinbarung zur Berufs-Wahl in Leichter Sprache

Diese Vereinbarung ist wichtig für meine Berufs-Wahl.

Hier kann ich notieren:

- Das habe ich bis jetzt erreicht.
- Das nehme ich mir vor.


Diese Vereinbarung gehört zu einem Programm vom Land NRW.

Das Programm heißt: **Kein Abschluss ohne Anschluss.**

Das Programm hat ein Ziel:

Für alle soll es nach der Schule gut weiter-gehen.

### Zu meiner Person:



Vorname: \_\_\_\_\_

Nachname: \_\_\_\_\_

Schule: \_\_\_\_\_

Diesen Schul-Abschluss will ich erreichen: \_\_\_\_\_

## Zu dieser Vereinbarung:

### Ich habe die Vereinbarung zum 1. Mal ausgefüllt am:

Datum: \_\_\_\_\_ (in der 9. Klasse im 2. Halbjahr)

### Ich habe etwas dazu geschrieben oder geändert am:

Datum: \_\_\_\_\_ (in der 10. Klasse im 1. Halbjahr)

Datum: \_\_\_\_\_ (in der 10. Klasse im 2. Halbjahr)

## Hinweise zum Ausfüllen:

### Warum soll ich die Vereinbarung ausfüllen?

- In der Vereinbarung kann ich selbst sehen:  
Das habe ich bis jetzt erreicht.  
Das habe ich entschieden.  
Das nehme ich mir vor.
- Mit der Vereinbarung kann ich zu einer Beratung gehen:  
Dort kann der Berater die Vereinbarung lesen.  
Dann kann mich der Berater besser beraten.



### Wer füllt die Vereinbarung aus?

- Ich fülle die Vereinbarung in der Schule aus.  
Meine Lehrer unterstützen mich.



### Wann fülle ich die Vereinbarung aus?

- Ich fülle die Vereinbarung in der 9. Klasse aus.
- Wenn ich weiter die Schule besuche, fülle ich die Vereinbarung noch einmal in der Oberstufe am Gymnasium oder der Gesamt-Schule oder im Berufs-Kolleg aus.

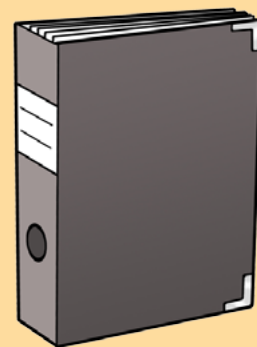
### **Wie oft fülle ich die Vereinbarung aus?**

- Mindestens einmal in Klasse 9.
- Manchmal ändert sich die Meinung zum Thema Beruf.  
Dann muss ich auch die Vereinbarung ändern.
- Vielleicht gehe ich noch weiter zur Schule.  
Dann fülle ich die Vereinbarung noch einmal  
in der Oberstufe am Gymnasium oder der Gesamt-Schule  
oder im Berufs-Kolleg aus.

### **Wem gehört die Vereinbarung?**

#### **Wofür kann ich die Vereinbarung benutzen?**

- Die Vereinbarung gehört mir.  
Die Vereinbarung hilft mir.  
So finde ich den richtigen Beruf für mich.  
So erreiche ich mein Berufs-Ziel.
- Ich bewahre die Vereinbarung gut auf.  
Zum Beispiel in meinem Berufs-Wahl-Pass.  
Oder bei meinen Bewerbungs-Unterlagen.



### **Wo gibt es weitere Informationen?**

- [www.berufsorientierung-nrw.de/](http://www.berufsorientierung-nrw.de/)

# Anschluss-Vereinbarung zur Berufs-Wahl

## 1. Das weiß ich schon zum Thema Berufs-Wahl:

(bitte ankreuzen)

Ich weiß schon, was ich später werden möchte.

(Lies weiter bei 2.)



Ich weiß noch nicht, was ich später werden möchte.

(Lies weiter bei 4.)



Ich hatte schon ein Gespräch bei einem Berufs-Berater.

## 2. Das ist mein Berufs-Wunsch:

Ich habe mich für einen Beruf entschieden.

Oder: Ich kenne schon ein interessantes Berufs-Feld.

Es können auch mehrere Berufs-Wünsche sein.

Auf Platz 1 steht mein größter Wunsch.

1. \_\_\_\_\_

2. \_\_\_\_\_



Im Internet finde ich Informationen

zu Berufs-Feldern und Berufen:

**[www.berufenet.arbeitsagentur.de](http://www.berufenet.arbeitsagentur.de)**

### 3. So erreiche ich mein Berufs-Ziel:

Für manche Berufe brauche ich eine Berufs-Ausbildung.  
Für manche Berufe brauche ich ein Studium.  
Für manche Berufe brauche ich bestimmte Erfahrungen.



#### Diese Schritte führen mich zu meinem Berufs-Ziel:

**Wunsch 1:** \_\_\_\_\_

Ausbildung oder Studium?	
Wie heißt der Beruf genau?	
Welchen Schul-Abschluss brauche ich?	
Weitere Voraussetzung? Zum Beispiel: Praktikum	
Muss ich noch etwas beachten?	

**Wunsch 2:** \_\_\_\_\_

Ausbildung oder Studium?	
Wie heißt der Beruf genau?	
Welchen Schul-Abschluss brauche ich?	
Weitere Voraussetzung? Zum Beispiel: Praktikum	
Muss ich noch etwas beachten?	

Bei Fragen hilft mir ein Berufs-Berater.  
Zum Beispiel bei der Agentur für Arbeit.

## 4. Das mache ich als nächstes:

Einen Beruf zu lernen braucht Zeit.  
Das will ich als nächstes tun:



- zur Berufs-Beratung gehen
- Informationen zu einem Beruf sammeln
- mit jemandem reden, der diesen Beruf hat
- einen Praktikums-Platz suchen
- eine Bewerbung schreiben



\_\_\_\_\_


\_\_\_\_\_

Im Internet gibt es auch einen Online-Fragebogen.  
Den Fragebogen kann ich zusätzlich ausfüllen.  
Dann gibt es bald Angebote in meiner Stadt oder Region.

## 5. Unterschriften:

Datum: \_\_\_\_\_

Meine Unterschrift: \_\_\_\_\_



### **Diese Menschen helfen mir den richtigen Beruf zu finden:**

Mein Lehrer oder meine Lehrerin heißt: \_\_\_\_\_

Unterschrift: \_\_\_\_\_

Meine Eltern heißen: \_\_\_\_\_

Unterschriften: \_\_\_\_\_

### **Diese Menschen haben mich beim Ausfüllen beraten:**

(bitte immer den Namen hinschreiben und unterschreiben lassen)

Berufs-Beratung: \_\_\_\_\_

Job-Center: \_\_\_\_\_

Jugend-Hilfe: \_\_\_\_\_

Schul-Sozialarbeit: \_\_\_\_\_

Berufs-Einstiegs-Begleiter: \_\_\_\_\_

weiterer Helfer: \_\_\_\_\_

## Wer hat diesen Text gemacht?

Das Ministerium für Schule und Weiterbildung von Nord-Rhein-Westfalen hat diesen Text gemacht.

Ministerium für  
Schule und Weiterbildung  
des Landes Nordrhein-Westfalen



Der Text in Leichter Sprache ist vom Büro für Leichte Sprache Volmarstein.



Beschäftigte aus der Werkstatt für behinderte Menschen in der Evangelischen Stiftung Volmarstein haben den Text in Leichter Sprache geprüft.

Die Bilder sind von © Stefan Albers, Atelier Fleetinsel, Lebenshilfe Bremen 2013. Das Easy-to-read Logo ist von © Inclusion Europe.

